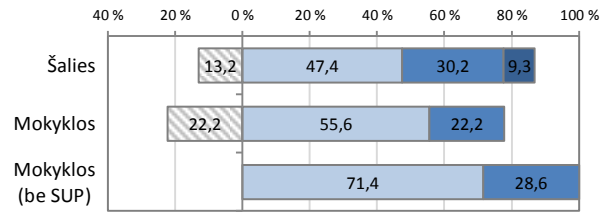


#### Mokinių pasiskirstymas pagal pasiekimų lygius

■ Nepasiektas patenkinamas 
 ■ Patenkinamas 
 ■ Pagrindinis 
 ■ Aukštesnysis

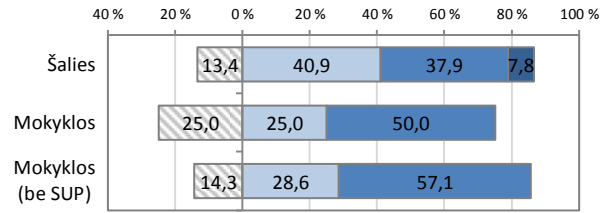
#### Matematika

	Mokinių sk.	Proc.
Nepasiektas patenkinamas	2	22,2%
Patenkinamas	5	55,6%
Pagrindinis	2	22,2%
Aukštesnysis	0	0,0%



#### Skaitymas

	Mokinių sk.	Proc.
Nepasiektas patenkinamas	2	25,0%
Patenkinamas	2	25,0%
Pagrindinis	4	50,0%
Aukštesnysis	0	0,0%



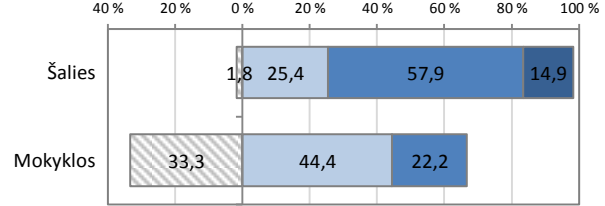
#### Rašymas

	Mokinių sk.	Proc.
Nepasiektas patenkinamas	1	10,0%
Patenkinamas	2	20,0%
Pagrindinis	5	50,0%
Aukštesnysis	2	20,0%



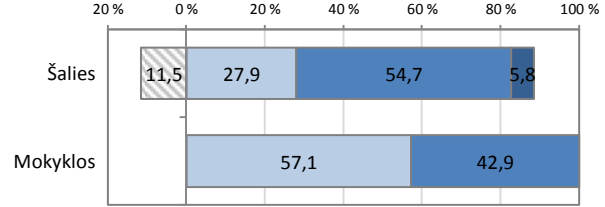
#### Gamtos mokslai

	Mokinių sk.	Proc.
Nepasiektas patenkinamas	3	33,3%
Patenkinamas	4	44,4%
Pagrindinis	2	22,2%
Aukštesnysis	0	0,0%



#### Socialiniai mokslai

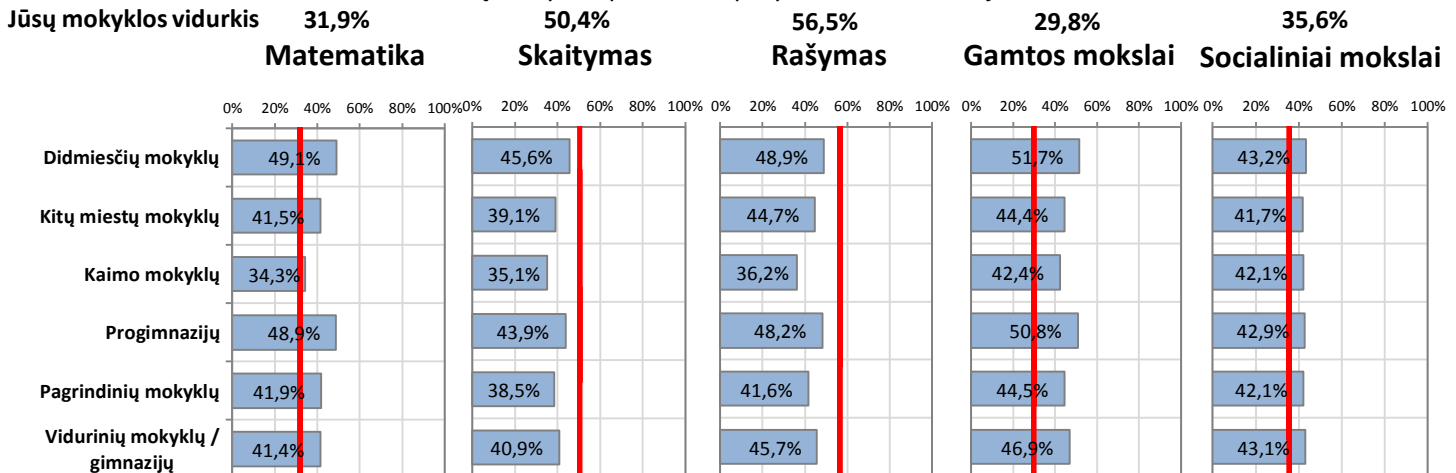
	Mokinių sk.	Proc.
Nepasiektas patenkinamas	0	0,0%
Patenkinamas	4	57,1%
Pagrindinis	3	42,9%
Aukštesnysis	0	0,0%



#### Skirtingų vietovių ir mokyklų tipų mokinių pasiekimų palyginimas

Vidutiniškai surinktų taškų dalis (proc.)

Jūsų mokyklos pasiekimai pažymėti vertikalia linija

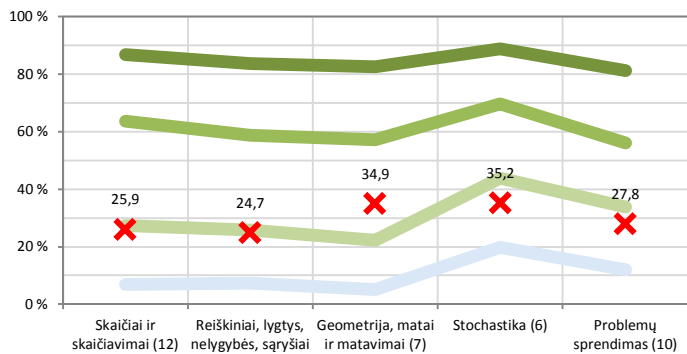


# Apibendrinta mokyklos 8 klasės mokinių surinktų taškų dalis (proc.) pagal atskiras testuojamų dalykų turinio ir kognityvinių gebėjimų sritis

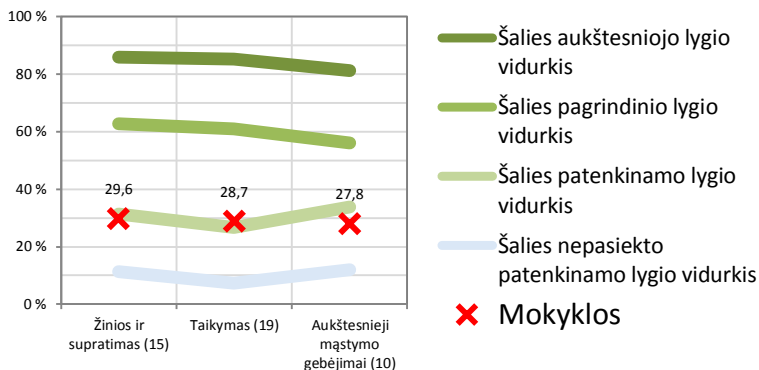
## Matematika

Rezultatai lyginami be 30.1 ir 30.2 užduočių

Pagal turinio sritis

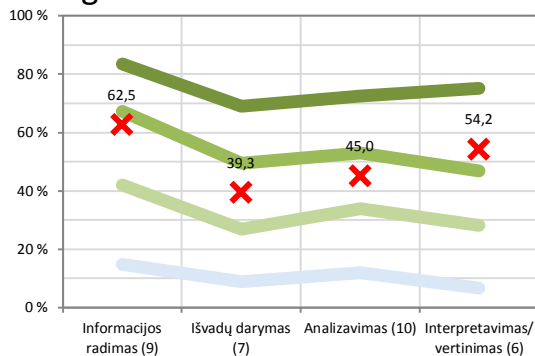


Pagal kognityvinių gebėjimų grupes

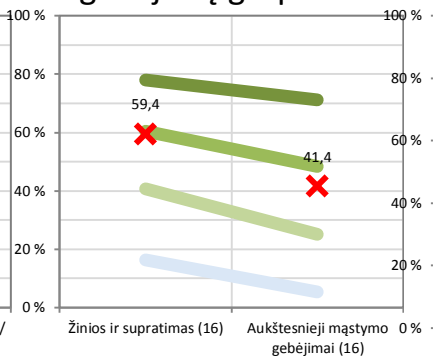


## Skaitymas

Pagal veiklos sritis

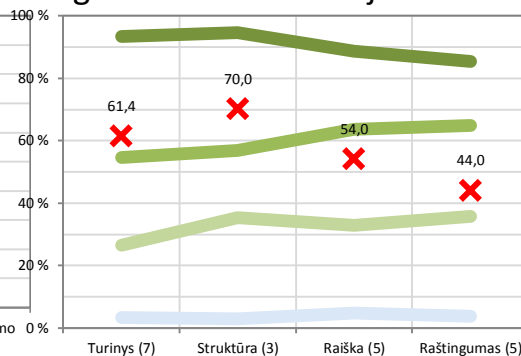


Pagal kognityvinių gebėjimų grupes



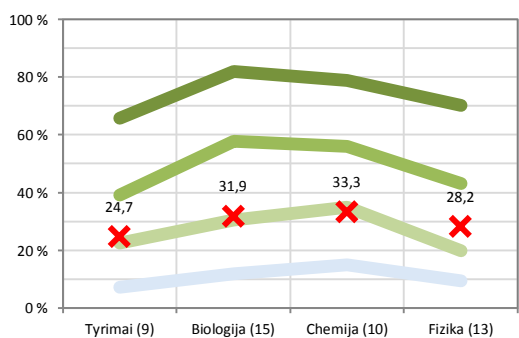
## Rašymas

Pagal vertinimo kriterijus

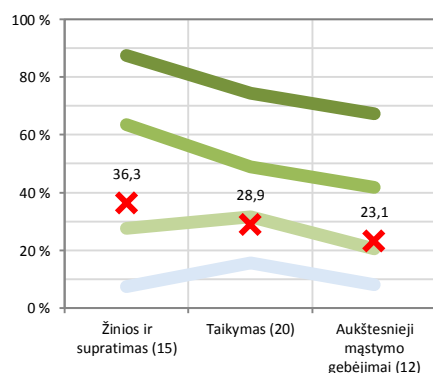


## Gamtos mokslai

Pagal veiklos sritis



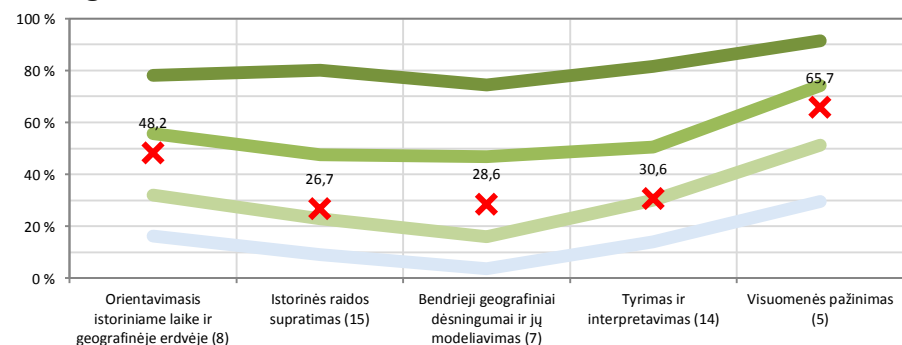
Pagal kognityvinių gebėjimų grupes



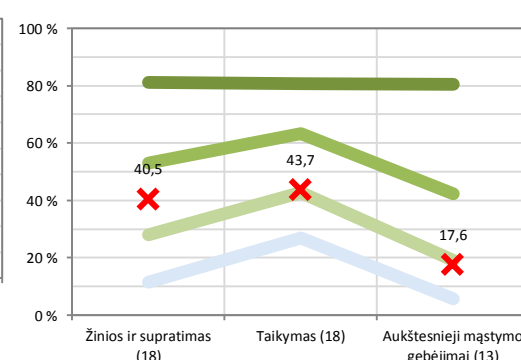
Diagramose parodyta, kokią dalį (proc.) taškų vidutiniškai surinko mokykla ir kiek vidutiniškai taškų surinko skirtingų lygių šalies bendrojo ugdymo mokyklų mokiniai. Horizontaliojoje ašyje nurodoma, kokios veiklos sritys ir kokie gebėjimai buvo vertinami (skliausteliuose nurodyta, kiek iš viso taškų buvo galima surinkti iš atitinkamos srities). Šios diagramos leidžia vaizdžiai įvertinti mokyklos stipriąsias ir silpnąsias sritis.

## Socialiniai mokslai

Pagal veiklos sritis



Pagal kognityvinių gebėjimų grupes

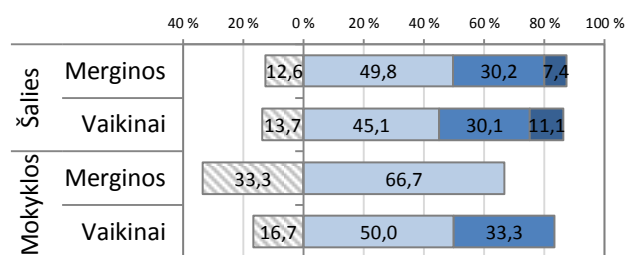
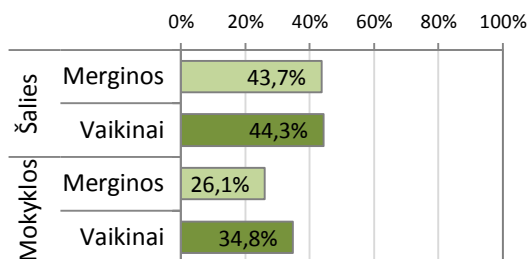


## Mokinių pasiekimų analizė pagal lytį

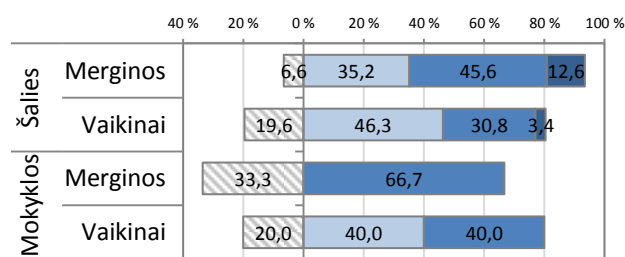
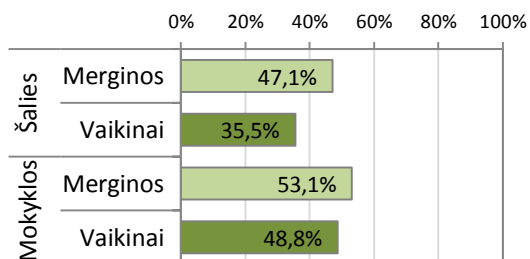
Vidutiniškai surinktų taškų dalis (proc.)

Pasiskirstymas pagal pasiekimų lygius (proc.)

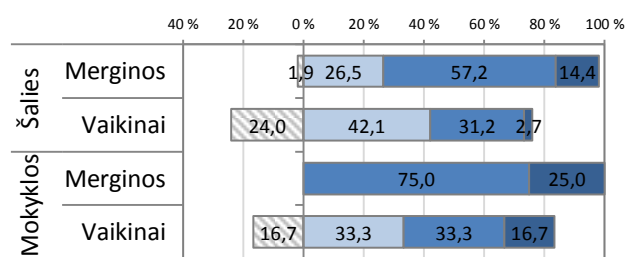
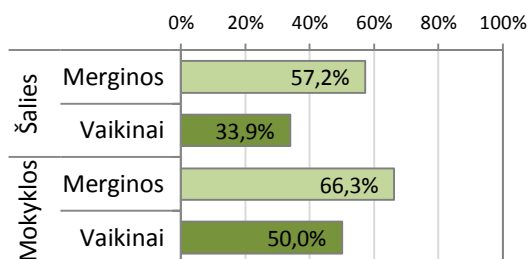
### Matematika



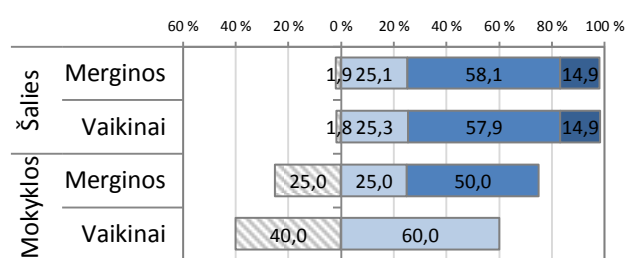
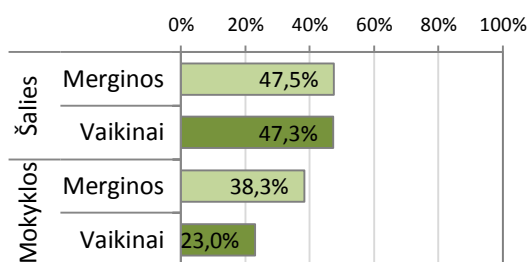
### Skaitymas



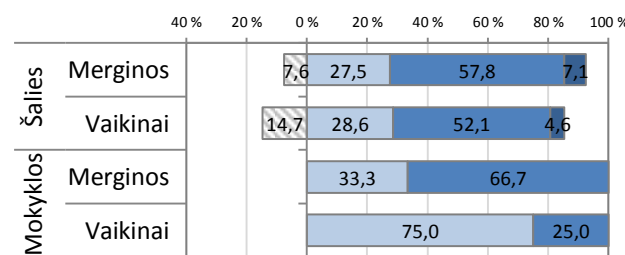
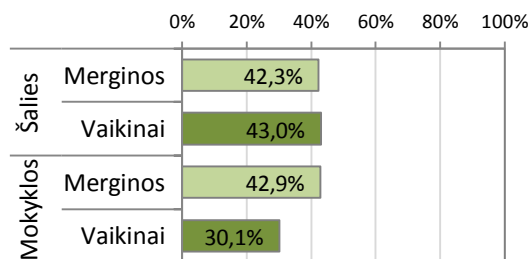
### Rašymas



### Gamtos mokslai



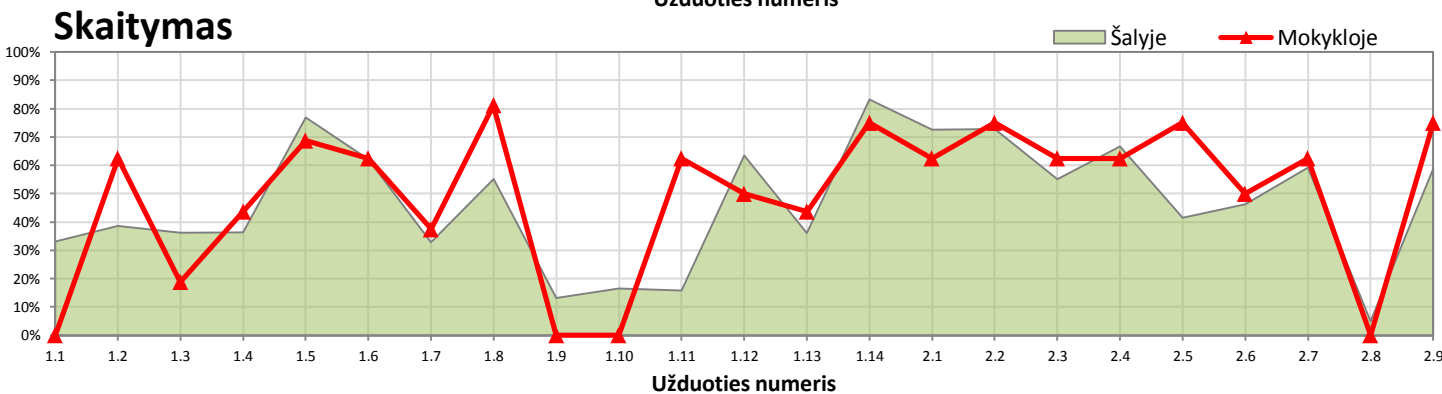
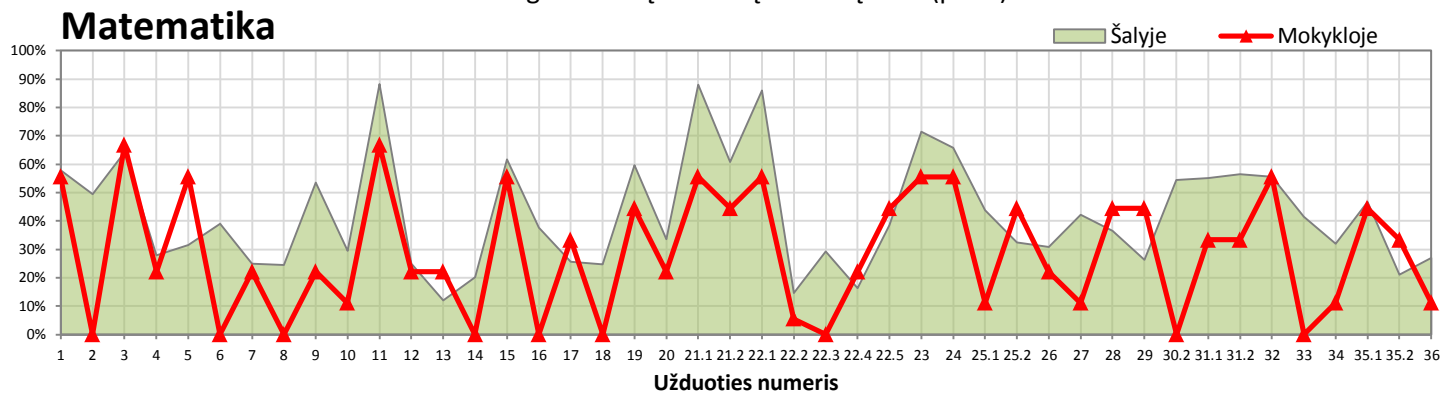
### Socialiniai mokslai



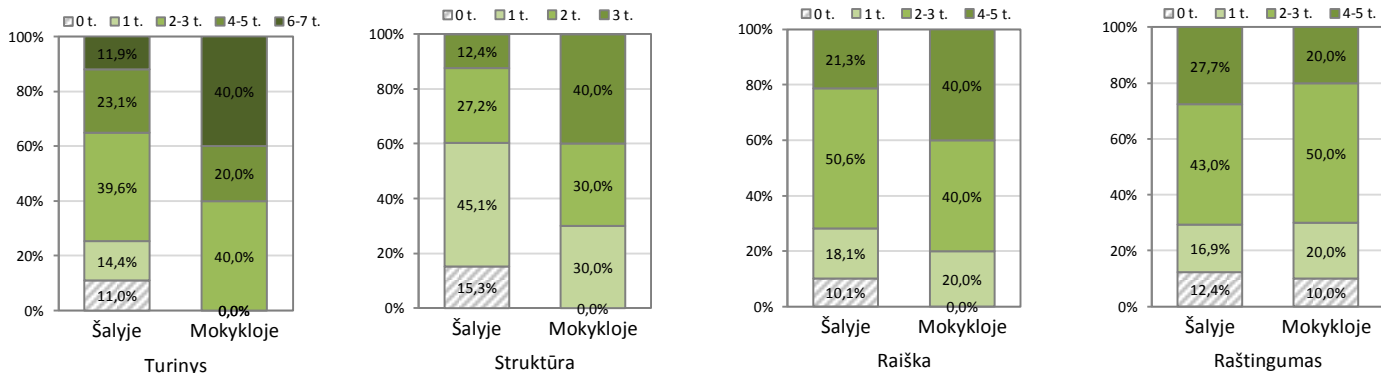
Nepasiektas patenkinamas    
 
 Patenkinamas    
 
 Pagrindinis    
 
 Aukštesnysis

# Atskirų užduočių pasiekimų (užduočių sunkumo) analizė

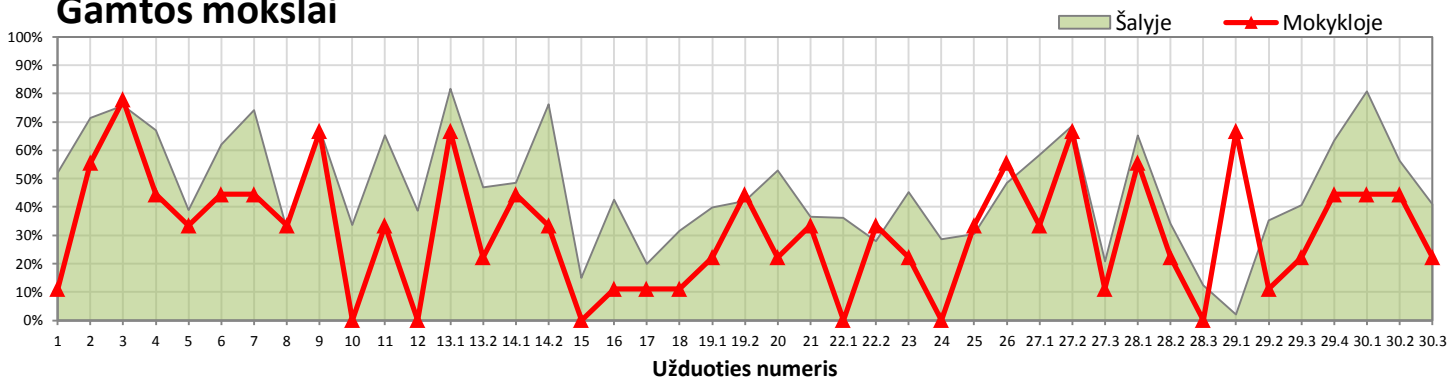
Teisingai užduotį atlikusių mokinių dalis (proc.)



### Rašymas



### Gamtos mokslai



### Socialiniai mokslai

